









## Основные замки

Замок	Ручка	Накладки	Рекомендация по применению
<p>Гардиан 3011 или 1011 (сувальдный)</p>  <p>4 шт.</p>	<p>Гардин 4131</p> 	<p>Не нужны</p>	
	<p>Morelli (хром/латунь/бронза) Выбираются по каталогу</p> 	<p>ГЛ21/ГЛ21ш ГХ21/ГХ21ш Бронза на сувальдную часть ГН20/ГН20ш</p>	
<p>Гардиан 3012 (сувальдный) со встроенной задвижкой</p> 	<p>Гардиан 4112</p> 	<p>Не нужны</p>	

Замок	Ручка	Накладки	Рекомендация по применению
<p>Гардиан 3015 (сувальдный) со встроенной задвижкой <b>Необходимо установить дополнительно задвижку</b></p> 	<p>Morelli (хром/латунь/бронза) Выбираются по каталогу</p> 	<p>ГЛ21/ГЛ21ш ГХ21/ГХ21ш Бронза на сувальдную часть ГН20/ГН20ш</p>	<p>Устанавливается задвижка отдельно стоящая Апекс хром/латунь/бронза</p> 
<p>Гардиан 3211 или 1211 (цилиндровый) <b>Необходимо установить дополнительно цилиндр</b></p> 	<p>Morelli (хром/латунь/бронза) Выбираются по каталогу</p> 	<p>ГЛ31/ГЛ31 ГХ31/ГХ31 Бронза на цилиндрическую часть ГН30/ГН30</p>	<p>Цилиндр к замку Гардиан 3201 (хром/латунь) (ключ-ключ/ключ-вертушок)</p> 
		<p>Не нужны</p>	

### Замок

Гардиан 3215 (цилиндровый)  
со встроенной задвижкой  
**Необходимо установить  
дополнительно задвижку и цилиндр**



### Ручка

Morelli (хром/латунь/бронза)  
Выбираются по каталогу



### Накладки

ГЛЗ1/ГЛЗ1  
ГХЗ1/ГХЗ1  
Бронза на цилиндрическую  
часть  
ГНЗ0/ГНЗ0

### Рекомендация по применению


Устанавливается задвижка отдельно стоящая  
Апекс хром/латунь/бронза



И обязательно цилиндр к замку Гардиан  
3201 (хром/латунь) (ключ-ключ/ключ-  
вертушок)



## Дополнительные замки, как основные

Замок	Ручка	Накладки	Рекомендация по применению
<p>Гардиан 3001 или 1001 (сувальдный)</p> 	<p>Дуговая</p> 	<p>ГХ21/ГХ21ш ГН20/ГН20ш</p>	<p>При большой проходимости. <b>Рекомендуется установить доводчик!</b></p>
	<p>Кнопка</p> 	<p>ГХ21/ГХ21ш ГН20/ГН20ш</p>	<p>При большой проходимости. <b>Рекомендуется установить доводчик!</b></p>
<p>Гардиан 3201 (цилиндровый) <b>Необходимо установить дополнительно цилиндр</b></p> 	<p>Дуговая</p> 	<p>ГХ31/ГХ31 ГН30/ГН30</p>	<p>При большой проходимости. <b>Рекомендуется установить доводчик!</b></p>
	<p>Кнопка</p> 	<p>ГХ31/ГХ31 ГН30/ГН30</p>	<p>При большой проходимости. <b>Рекомендуется установить доводчик!</b> Цилиндр к замку Гардиан 3201 (хром/латунь) (ключ-ключ/ключ-вертушок)</p> 

## Дополнительные замки

Замок	Накладки	Рекомендация по применению
<p>Гардиан 3001 или 1001 (сувальдный)</p> 	<p>ГЛ21/ГЛ21ш ГХ21/ГХ21ш Бронза на сувальдную часть ГН20/ГН20ш</p>	<p>Может быть открывание сквозное или только снаружи.</p>
<p>Гардиан 3201 или 1201 (цилиндровый) <b>Необходимо установить дополнительно цилиндр</b></p> 	<p>ГЛ31/ГЛ31 ГХ31/ГХ31 Бронза на цилиндрическую часть ГН30/ГН30</p>	<p>Цилиндр к замку Гардиан 3201 (хром/латунь) (ключ-ключ/ключ-вертушок)</p> 

## Задвижки

Гардиан (коричневая)	Апекс (хром/латунь/бронза)		
			